



Wilde bijen langs het Bels Lijntje

Bels Lijntje zzzoemt... met jou!

Informatie voor
kinderen en ouders



We willen deze bijen terug laten keren naar
het Bels Lijntje:

TILBURG



Bosmetselbij

RIEL



Grote roetbij

ALPHEN



Blauwe erstbij

BAARLE NASSAU

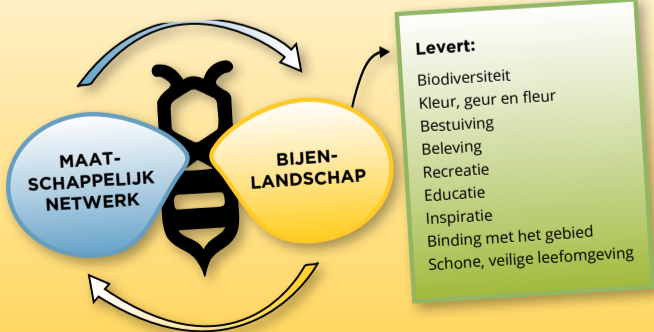


Slangenkruidbij

Bijendroom

Langs het Bels Lijntje terugbrengen wat ooit was:
biodiversiteit met wilde bijen! Een 33 kilometer
lang bloemen- en bijenlint van Tilburg tot
Turnhout!

Samen 'met jou' willen we deze bijendroom
waarmaken:



Wat is een bijenknooppunt?

Een bijenknooppunt is een groot leefgebied voor bijen, dat in alle windrichtingen uitwaaiert – van noord naar zuid en van oost naar west – en dat voldoende nestelgelegenheid (bed) en voedsel (breakfast) biedt.

Landgoed Leijkant

Groene Bosch

1e Bijenknooppunt

Het eerste bijenknooppunt 'Leijkant-Groene Bosch' is gereed. Landgoed Leijkant is toegankelijk om te ontdekken! Zet je fiets bij het paaltje met de rode bij-sticker en ga op het landgoed op zoek naar de bloemen en wilde bijen.

Riel

't Zand

Regte Heide

Toekomstig bijenknooppunt 't Zand - Regte Heide

Wat vind je in een bijenknooppunt?

- Bloeiende bloemenveldjes en -randen
- Houtbosjes en struwelen
- Zon en water
- Nestgebied en open grond

Alphen

Bij-tank-stations onderweg op het Bels Lijntje

De locaties van bijenknooppunten of bloemenvelden worden onderweg aangeduid door een sticker met een rode bij.

Baarle Nassau

Toekomstig bijenknooppunt Weelde Statie

Weelde Statie

Restaurant Spoorhuis

Bijenhôtel

Op de meeste bijenknooppunten en bloemvelden is een bijenhôtel te vinden. Bijenhôtels zorgen voor meer nestelplekken in het gebied en geven informatie over de wilde bij.

Grens

Turnhout

Zo leer je de wilde bij kennen!



1. Hoe ziet een wilde bij eruit?



2. Wilde bijen vliegen vaak maar op één soort bloem. Verbind plant en bij:


- | | |
|-----------------|--------------|
| Slangenkruidbij | Bosbes |
| Klokjesbij | Paardenbloem |
| Bosbesbij | Slangenkruid |
| Grasbij | Grasklokje |

3. Wat haalt een bij uit een bloem?

- Nektar
- Fruit
- Stuifmeel
- Frietjes

4. Waar wonen deze bijen? Je ziet het aan hun naam:

- a. Zandbij
- b. Blauwzwarte houtbij
- c. Aardhommel




6. Waarom is het zo belangrijk dat de wilde bij niet uitsterft?

- Wilde bijen zorgen voor bestuiving van o.a. appelbomen
- Zonder wilde bijen geen tomaten en aardbeien
- Wilde bijen horen bij ons dierenrijk

5. Hoe kun jij de wilde bij helpen?

- a. Door veel soorten bloemen te zaaien
- b. Door nestplaatsen te maken
- c. Door bijvriendelijke struiken te plaatsen



Antwoorden:
 1. De middelste is de wilde bij. 2. Slangenkruid - grasklokje - bosbes - paardenbloem. 3. Nektar en stuifmeel. 4. Zand - dood hout - aarde. 5. Het allerbeste is zoveel mogelijk bloemen te zaaien, maar je kunt ook nestplaatsen maken door een bijenhotel te maken. 6. Alle antwoorden zijn goed!



Leer de bij kennen in het natuurmuseum!

Vanaf 14 april 2018 zoemt het in Natuurmuseum Brabant! Bezoek de expositie **Nederland Zoemt** en kruip (letterlijk) in de huid van de bedreigde wilde bij. Sjouw met stuifmeel en vind de weg in een bloem. Leer de familie Bij kennen en ontdek hoe we deze nuttige diertjes kunnen helpen. Ze zijn je dankbaar!

Nederland Zoemt, van 14 april tot september 2018 in Natuurmuseum Brabant, in Tilburg.
www.natuurmuseumbrabant.nl
 Geopend di-zo van 10-17 uur



zzzZoem ... je mee?

Ik ben een **wilde bij** en ik leef in het gebied rondom het **Bels Lijntje**. Help je mee mijn leefomgeving **bij-vriendelijk** te maken?